



УПРАВЛЕНИЕ ФЕДЕРАЛЬНОЙ СЛУЖБЫ
ГОСУДАРСТВЕННОЙ СТАТИСТИКИ ПО СЕВЕРО-
КАВКАЗСКОМУ ФЕДЕРАЛЬНОМУ ОКРУГУ

Индексы потребительских цен по Ставропольскому краю



ноябрь 2023 года



ФЕДЕРАЛЬНАЯ СЛУЖБА
ГОСУДАРСТВЕННОЙ СТАТИСТИКИ

Индексы потребительских цен по Ставропольскому краю

ноябрь 2023 года

- 01 ИНДЕКСЫ ПОТРЕБИТЕЛЬСКИХ ЦЕН
- 02 ИНДЕКСЫ ЦЕН НА ОТДЕЛЬНЫЕ ГРУППЫ И ВИДЫ ПРОДОВОЛЬСТВЕННЫХ ТОВАРОВ
- 03 ИНДЕКСЫ ЦЕН НА ОТДЕЛЬНЫЕ ГРУППЫ И ВИДЫ НЕПРОДОВОЛЬСТВЕННЫХ ТОВАРОВ
- 04 ИНДЕКСЫ ЦЕН НА ОТДЕЛЬНЫЕ ГРУППЫ И ВИДЫ УСЛУГ
- 05 СТОИМОСТЬ И ИЗМЕНЕНИЕ СТОИМОСТИ УСЛОВНОГО (МИНИМАЛЬНОГО) НАБОРА ПРОДУКТОВ ПИТАНИЯ И ФИКСИРОВАННОГО НАБОРА ПОТРЕБИТЕЛЬСКИХ ТОВАРОВ

* Ежемесячные данные оперативной статистики





ИНДЕКСЫ ПОТРЕБИТЕЛЬСКИХ ЦЕН

НОЯБРЬ 2023 Г. В % К ПРЕДЫДУЩЕМУ МЕСЯЦУ



ИПЦ

100,9



Все товары

101,5



Продовольственные товары

102,4



Непродовольственные товары

100,5



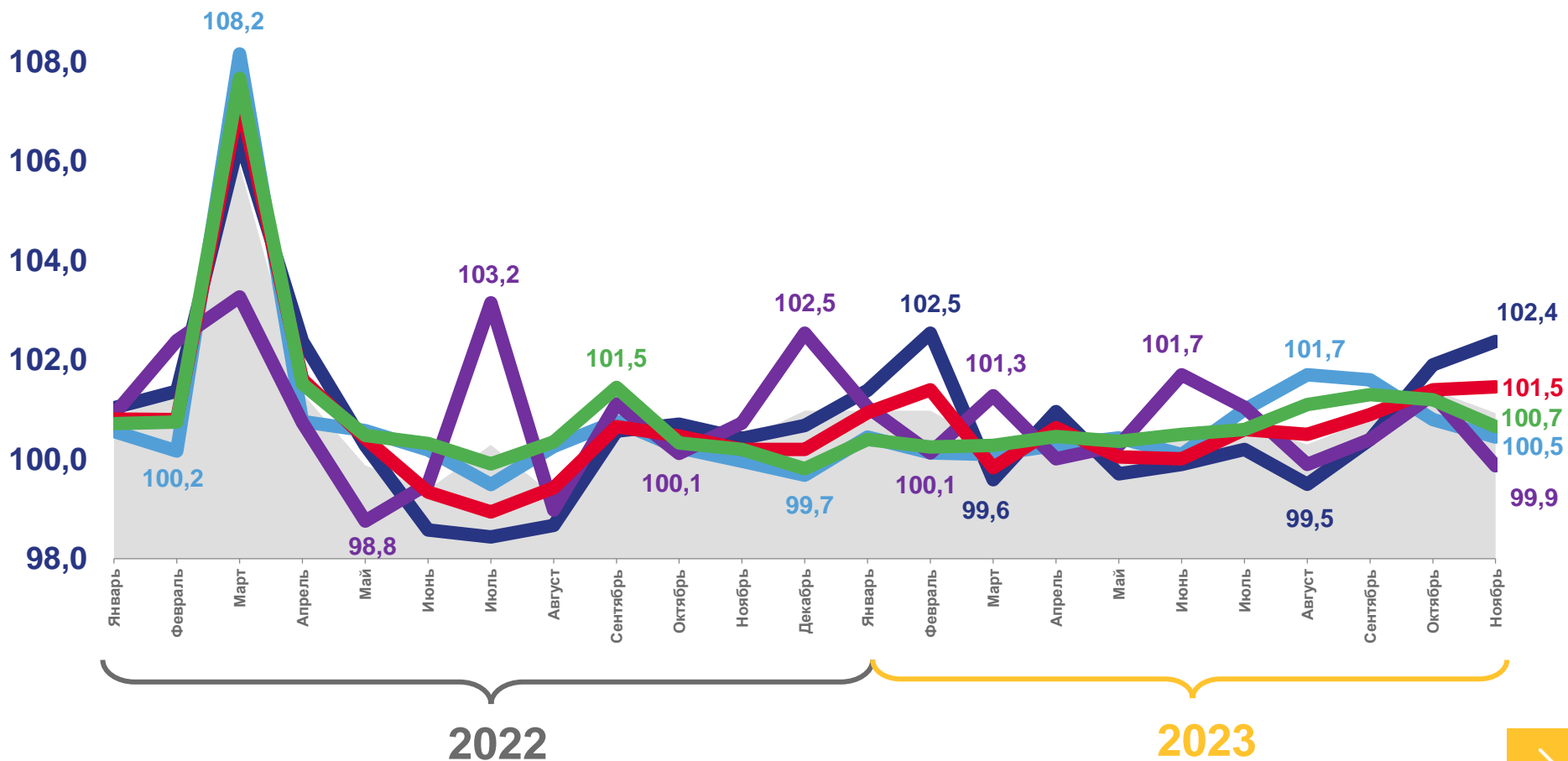
Услуги

99,9



Базовый ИПЦ

100,7



Индекс потребительских цен



Базовый индекс потребительских цен



Услуги



Все товары



Непродовольственные товары



Продовольственные товары





ИНДЕКСЫ ЦЕН НА ОТДЕЛЬНЫЕ ГРУППЫ И ВИДЫ ПРОДОВОЛЬСТВЕННЫХ ТОВАРОВ

НОЯБРЬ 2023 Г. В % К ПРЕДЫДУЩЕМУ МЕСЯЦУ



Продовольственные товары

102,4



Молоко и молочная продукция

100,1



Хлеб и хлебобулочные изделия

100,2



Фруктовоовощная продукция, включая картофель

110,7



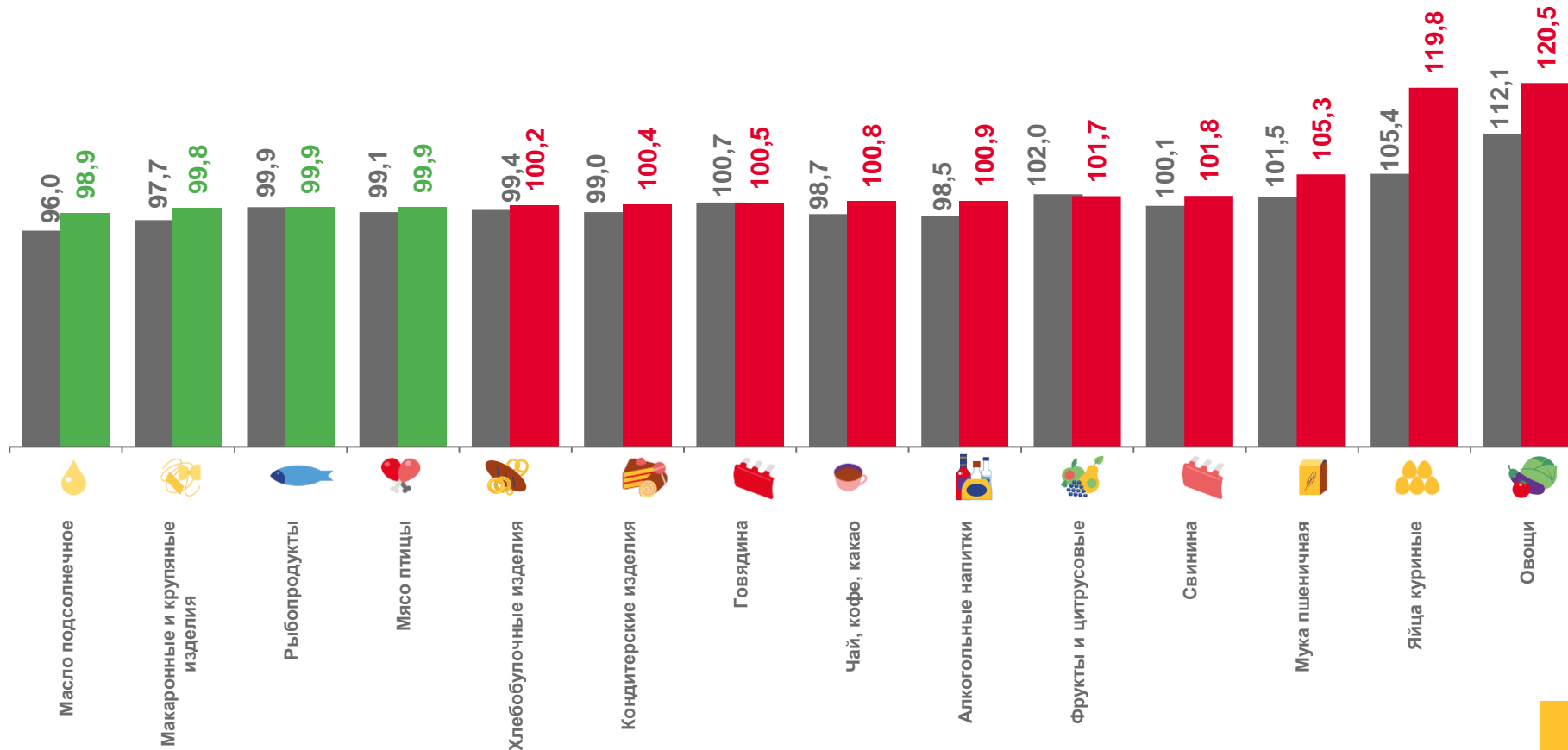
Мясо и птица

100,8



Алкогольные напитки

100,9



■ Ноябрь 2022 г. к октябрю 2022 г.

■ Ноябрь 2023 г. к октябрю 2023 г.





ИНДЕКСЫ ПОТРЕБИТЕЛЬСКИХ ЦЕН НА ПЛОДООВОЩНУЮ ПРОДУКЦИЮ

НОЯБРЬ 2023 Г. В % К ПРЕДЫДУЩЕМУ МЕСЯЦУ

 Картофель, кг ▲ 105,5	 Огурцы свежие, кг ▲ 150,1	 Груши, кг ▲ 104,5
 Капуста белокочанная свежая, кг ▲ 101,9	 Помидоры свежие, кг ▲ 135,6	 Апельсины, кг ▼ 90,9
 Лук репчатый, кг ▲ 106,1	 Зелень свежая, кг ▲ 106,2	 Виноград, кг ▲ 107,5
 Свёкла столовая, кг ▼ 99,0	 Грибы свежие, кг ▲ 103,0	 Лимоны, кг ▼ 91,3
 Морковь, кг ▼ 99,0	 Овощи замороженные, кг ▲ 102,1	 Бананы, кг ▲ 106,8
 Чеснок, кг ▲ 118,3	 Яблоки, кг ▲ 105,0	 Сухофрукты, кг ▲ 102,8



ИНДЕКСЫ ЦЕН НА ОТДЕЛЬНЫЕ ГРУППЫ И ВИДЫ НЕПРОДОВОЛЬСТВЕННЫХ ТОВАРОВ

НОЯБРЬ 2023 Г. В % К ПРЕДЫДУЩЕМУ МЕСЯЦУ



100,5

Непродовольственные товары



101,6

Медикаменты



101,0

Табачные изделия



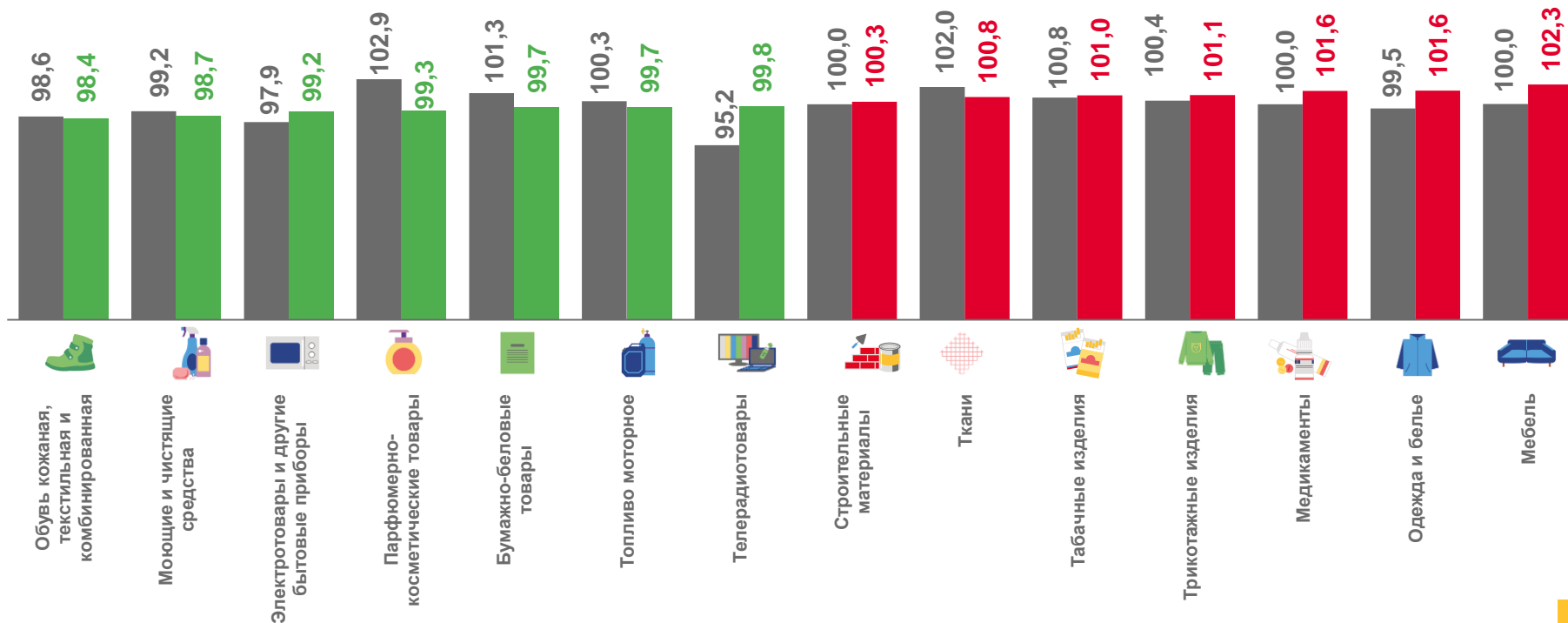
98,4

Обувь кожаная, текстильная и комбинированная



100,3

Строительные материалы



■ Ноябрь 2022 г. к октябрю 2022 г.

■ Ноябрь 2023 г. к октябрю 2023 г.





О ПОТРЕБИТЕЛЬСКИХ ЦЕНАХ И ИХ ИЗМЕНЕНИИ НА БЕНЗИН АВТОМОБИЛЬНЫЙ, ДИЗЕЛЬНОЕ ТОПЛИВО И ГАЗОВОЕ МОТОРНОЕ ТОПЛИВО

НОЯБРЬ 2023 Г. В % К ПРЕДЫДУЩЕМУ МЕСЯЦУ



Топливо моторное

99,7



Газовое моторное топливо

102,0



Дизельное топливо

99,8



Бензин автомобильный марки АИ-92

99,3



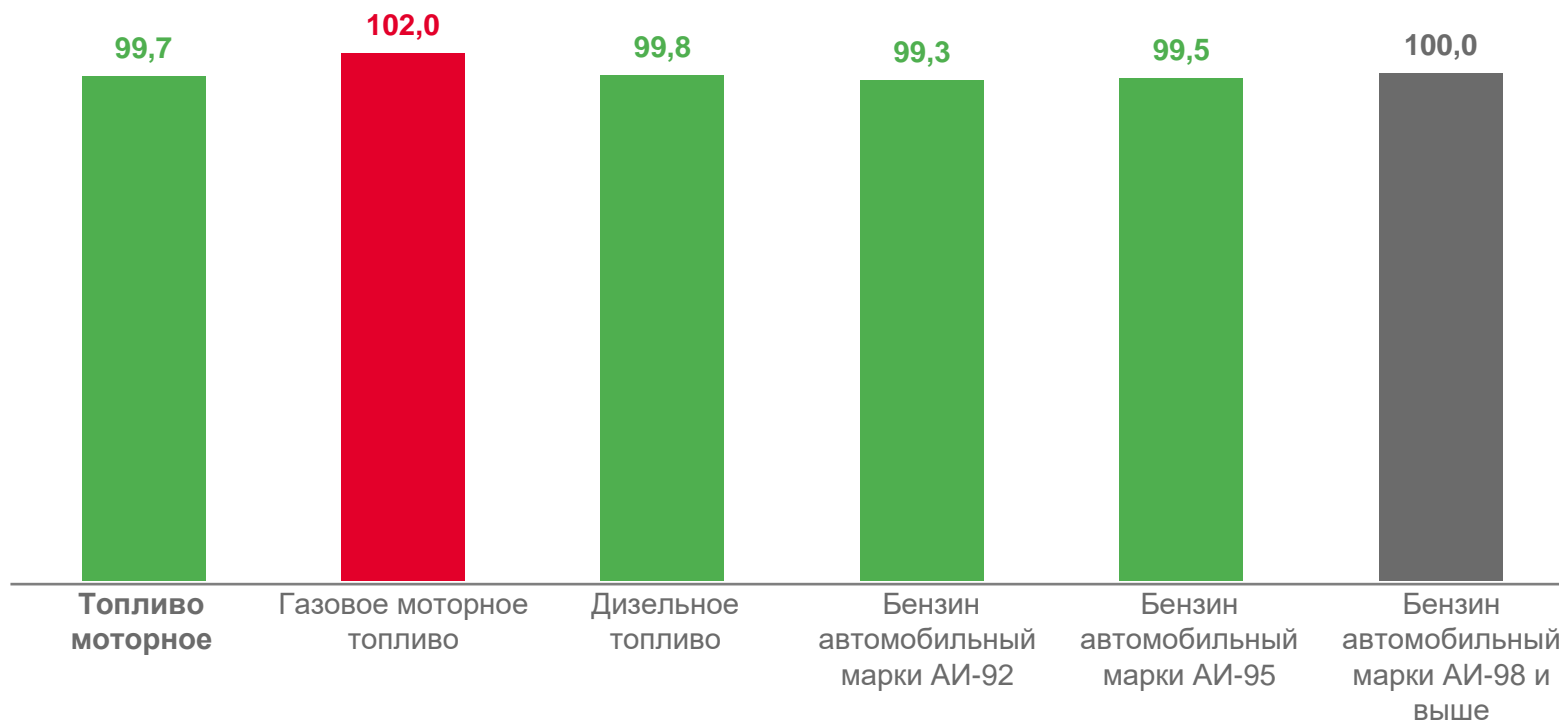
Бензин автомобильный марки АИ-95

99,5



Бензин автомобильный марки АИ-98 и выше

100,0



СРЕДНИЕ ЦЕНЫ
НА ТОПЛИВО
МОТОРНОЕ

26,22 ₽

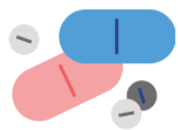
61,49 ₽

51,36 ₽

56,84 ₽



















69,22 ₽



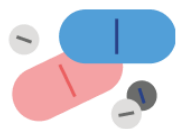


ИНДЕКСЫ ПОТРЕБИТЕЛЬСКИХ ЦЕН НА МЕДИКАМЕНТЫ

СЕНТЯБРЬ 2023 Г. В % К ПРЕДЫДУЩЕМУ МЕСЯЦУ

 Ацетилсалициловая кислота, 500 мг, 10 таблеток	98,7	 Панкреатин, 10 таблеток	100,9	 Азитромицин, 500 мг, 10 таблеток	100,3
 Супрастин, 25 мг, 10 таблеток	101,1	 Дротаверин (Но-шпа), 40 мг, 100 таблеток	101,6	 Амоксицилин, 500 мг+125 мг, 10 таблеток	99,9
 Глицин, 100 мг, 50 таблеток	100,8	 Смекта, порошок 3 г, 10 пакетов	99,6	 Осельтамивир (Номидес), 75 мг, 10 капсул	100,4
 Винпоцетин, 5мг, 10 таблеток	100,1	 Перекись водорода, 3%, 100 мл	97,5	 Умифеновир (Арбидол), 100 мг, 10 таблеток	101,2
 Бисопролол, 10 мг, 10 таблеток	99,9	 Амброксол, 30 мг, 10 таблеток	101,5	 Ингавирин, 90 мг, 10 капсул	102,6
 Эналаприл, 5мг, 10 таблеток	107,2	 Ксилометазолин 0,1 %, 10 мл	99,7	 Амлодипин, 10 мг, 10 таблеток	99,7





ИНДЕКСЫ ПОТРЕБИТЕЛЬСКИХ ЦЕН НА МЕДИКАМЕНТЫ

ОКТАБРЬ 2023 Г. В % К ПРЕДЫДУЩЕМУ МЕСЯЦУ

 Омепразол, 20 мг 10 таблеток	98,9	 Нимесулид, 100 мг, 10 таблеток	102,9	 Аллохол, 50 таблеток	104,3
 Ибупрофен, 200 мг, 10 таблеток	100,0	 Корвалол, 25 мл	99,2	 Магне В6, 10 таблеток	101,2
 Колекальциферол (Витамин Д3), 10 мл	104,5	 Валидол, 60 мг, 10 таблеток	99,6	 Эргоферон, 20 таблеток	102,8
 Анальгин отечественный, 500 мг, 10 таблеток	100,2	 Афобазол, 10 мг, 30 таблеток	102,6	 Йод, 10 мл	98,8
 Цитрамон, 10 таблеток	99,7	 Эссенциале форте Н, 300 мг, 10 капсул	100,8	 Поливитамины, 10 шт.	102,9





ИНДЕКСЫ ЦЕН НА ОТДЕЛЬНЫЕ ГРУППЫ И ВИДЫ БЫТОВЫХ УСЛУГ

НОЯБРЬ 2023 Г. В % К ПРЕДЫДУЩЕМУ МЕСЯЦУ



Услуги

99,9



Ремонт и пошив одежды и обуви

101,3



Городской пассажирский транспорт

99,8



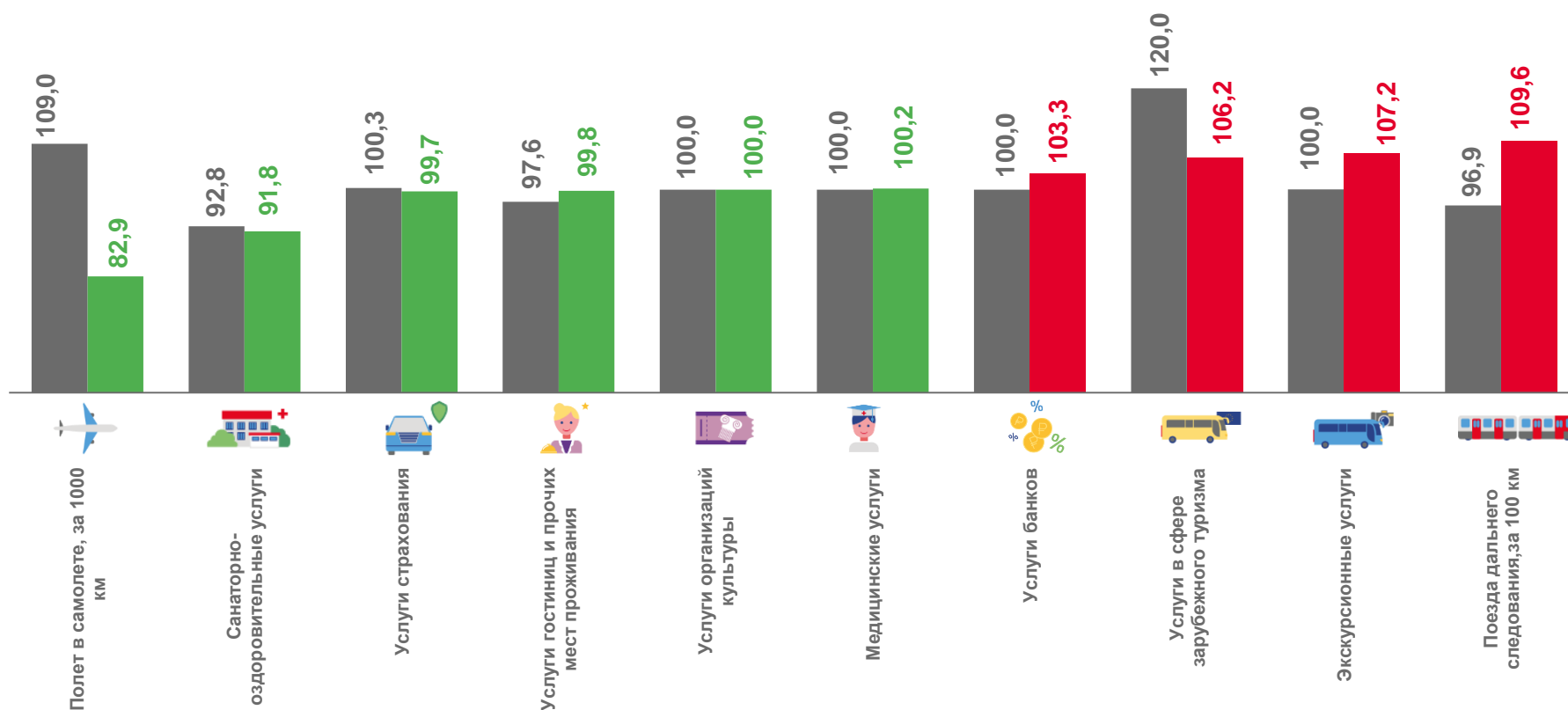
Коммунальные услуги

100,0



Медицинские услуги

100,2



■ Ноябрь 2022 г. к октябрю 2022 г.

■ Ноябрь 2023 г. к октябрю 2023 г.



ИНДЕКСЫ ПОТРЕБИТЕЛЬСКИХ ЦЕН НА ОТДЕЛЬНЫЕ ВИДЫ УСЛУГ

НОЯБРЬ 2023 Г. В % К ПРЕДЫДУЩЕМУ МЕСЯЦУ



Санаторий, день

94,8



Проживание в гостинице 1* или в мотеле

100,0



Общий анализ крови, анализ

100,0



Дом отдыха, пансионат, день

83,0



Проживание в гостинице 2*

100,0



Лечебный массаж, сеанс

100,0



Полет в салоне экономкласса самолета, за 1000 км пути

82,9



Проживание в гостинице 3*

98,1



Удаление зуба под местным обезболиванием, удаление

102,2



Проезд в купейном вагоне скорого нефирменного поезда дальнего следования, за 100 км

103,5



Проживание в гостинице 4-5*

101,3



Лечение кариеса, пломба

100,2



Проезд в плацкартном вагоне скорого нефирменного поезда дальнего следования, за 100 км

120,9



Проживание в хостеле, сутки с человека

99,2



Изготовление коронки, шт.

100,0



СТОИМОСТЬ И ИЗМЕНЕНИЕ СТОИМОСТИ УСЛОВНОГО (МИНИМАЛЬНОГО) НАБОРА ПРОДУКТОВ ПИТАНИЯ И ФИКСИРОВАННОГО НАБОРА ПОТРЕБИТЕЛЬСКИХ ТОВАРОВ

НОЯБРЬ 2023 Г. В % К ПРЕДЫДУЩЕМУ МЕСЯЦУ



УСЛОВНЫЙ (МИНИМАЛЬНЫЙ) НАБОР ПРОДУКТОВ ПИТАНИЯ

В состав набора включено **33** наименования продовольственных товаров

Ставропольский край	Стоимость, руб.		
	5 775,40	▲	101,4
Российская Федерация	5 803,41	▲	101,2
Северо-Кавказский федеральный округ	5 655,56	▲	101,4
Южный федеральный округ	5 587,71	▲	101,1



ФИКСИРОВАННЫЙ НАБОР ПОТРЕБИТЕЛЬСКИХ ТОВАРОВ

В состав набора включено **30** видов продовольственных товаров, **41** вид непродовольственных товаров и **12** видов услуг

Ставропольский край	Стоимость, руб.		
	21 045,28	▲	100,7
Российская Федерация	21 349,65	▲	100,7
Северо-Кавказский федеральный округ	19 805,36	▲	100,5
Южный федеральный округ	20 135,95	▲	100,7

